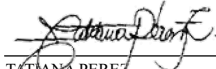



RECURSOS ADMINISTRADOS <input checked="" type="checkbox"/>			RECURSOS DE LA NACIÓN <input type="checkbox"/>											
IDENTIFICACION PRESUPUESTAL	DESCRIPCIÓN	APROPIACION INICIAL	MODIFICACIONES			APROPIACION DEFINITIVA	COMPROMISOS	OBLIGACIONES	PAGOS	SALDO COMPROMISOS	SALDO OBLIGACIONES	SALDO APROPIACION	%EJEC	
			TRASLADOS		REDUCCIONES									
			CREDITOS	CONTRACRE										
10	LA CANDELARIA	181.542.501			129.740.926	32.113.383	279.170.044	247.933.607	242.307.999	241.437.999	5.625.608	870.000	31.236.437	88,81%
10928	928	181.542.501			129.740.926	32.113.383	279.170.044	247.933.607	242.307.999	241.437.999	5.625.608	870.000	31.236.437	88,81%
109281016	BOSTON	181.542.501			129.740.926	32.113.383	279.170.044	247.933.607	242.307.999	241.437.999	5.625.608	870.000	31.236.437	88,81%
109281016105001000256	INST EDUC HECTOR A	181.542.501			129.740.926	32.113.383	279.170.044	247.933.607	242.307.999	241.437.999	5.625.608	870.000	31.236.437	88,81%
10928101610500100025601	RECURSOS PROPIOS	8.255.000			6.370.397		14.625.397	14.025.397	13.836.105	13.836.105	189.292		600.000	95,90%
10928101610500100025601	Otros bienes transportable	8.165.000			5.650.397		13.815.397	13.815.397	13.815.397	13.815.397				100,00%
10928101610500100025601	Servicios financieros y ser	90.000			120.000		210.000	210.000	20.708	20.708	189.292			100,00%
10928101610500100025601	Servicio de Teléfono				600.000		600.000						600.000	0,00%
10928101610500100025602	TRNASFERENCIAS NA	173.287.501			37.853.595	32.113.383	179.027.713	150.885.766	150.015.167	149.145.167	870.599	870.000	28.141.947	84,28%
10928101610500100025602	Otros bienes transportable	55.000.000					55.000.000	54.848.692	54.848.692	54.848.692			151.308	99,72%
10928101610500100025602	Otros productos metálicos	5.000.000					5.000.000	4.980.100	4.980.100	4.980.100			19.900	99,60%
10928101610500100025602	Servicios financieros y ser	10.000					10.000						10.000	0,00%
10928101610500100025602	Remuneración servicios t	15.000.000					15.000.000	13.507.000	13.507.000	13.507.000			1.493.000	90,05%
10928101610500100025602	Prestación de servicios pr	10.440.000			10.440.000		20.880.000	10.440.000	9.570.000	8.700.000	870.000	870.000	10.440.000	50,00%
10928101610500100025602	Servicio de Teléfono	1.500.000					1.500.000						1.500.000	0,00%
10928101610500100025602	Servicios prestados de im	10.000.000			5.466.397		15.466.397	9.984.100	9.984.100	9.984.100			5.482.297	64,55%
10928101610500100025602	Servicios por comunicaci	3.000.000					3.000.000						3.000.000	0,00%
10928101610500100025602	Mantenimiento de infraest	39.337.501			18.947.198	20.000.000	38.284.699	36.701.690	36.701.091	36.701.091	599		1.583.009	95,87%
10928101610500100025602	Dotacion institucional de	24.000.000				12.113.383	11.886.617	10.470.300	10.470.300	10.470.300			1.416.317	88,08%
10928101610500100025602	Actividades pedagógicas,	10.000.000					10.000.000	9.953.884	9.953.884	9.953.884			46.116	99,54%
10928101610500100025602	Dotacion institucional de				3.000.000		3.000.000						3.000.000	0,00%
10928101610500100025603	TRANSFERENCIAS MU				75.718.523		75.718.523	73.933.560	73.933.560	73.933.560			1.784.963	97,64%
10928101610500100025603	Otros bienes transportable				14.432.463		14.432.463	14.199.600	14.199.600	14.199.600			232.863	98,39%
10928101610500100025603	Otros productos metálicos				15.000.000		15.000.000	15.000.000	15.000.000	15.000.000				100,00%
10928101610500100025603	Mantenimiento de infraest				21.286.060		21.286.060	19.882.000	19.882.000	19.882.000			1.404.060	93,40%
10928101610500100025603	Dotacion institucional de				25.000.000		25.000.000	24.851.960	24.851.960	24.851.960			148.040	99,41%
10928101610500100025604	PRESUPUESTO PARTIC				308.834		308.834						308.834	0,00%
10928101610500100025604	Servicios financieros y ser				308.834		308.834						308.834	0,00%
10928101610500100025605	DONACIONES				9.489.577		9.489.577	9.088.884	4.523.167	4.523.167	4.565.717		400.693	95,78%
10928101610500100025605	Otros bienes transportable				4.523.167		4.523.167	4.523.167	4.523.167	4.523.167				100,00%
10928101610500100025605	Mantenimiento de infraest				4.966.410		4.966.410	4.565.717			4.565.717		400.693	91,93%


 TATIANA PEREZ
 TESORERO


 ELKIN RAMIRO OSORIO VELÁSQUEZ
 RECTOR

INFORME EJECUCION DE INGRESOS - SECTOR DESCENTRALIZADO

CONTRALORIA GENERAL DE ANTIOQUIA

Unidad de Contabilidad Presupuestal y del Tesoro

INSTITUCION EDUCATIVA HECTOR ABAD GOMEZ

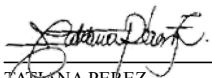
Hoja No 1 de 1

Fecha: 06/12/2022

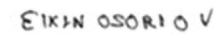
Mes Reportado: ACUMULADO

Vigencia Fiscal:

NIVEL	DESCRIPCION	PRESUPUESTO INICIAL	MODIFICACIONES				PRESUPUESTO DEFINITIVO	RECAUDOS ACUMULADOS	SALDO	% EJECUCION
			ADICIONES	REDUCCIONES	CREDITOS	CONTRA CREDITOS				
10	LA CANDELARIA	181.542.501	129.740.926	32.113.383			279.170.044	278.846.765	323.279	99,88%
10928	928	181.542.501	129.740.926	32.113.383			279.170.044	278.846.765	323.279	99,88%
109281016	BOSTON	181.542.501	129.740.926	32.113.383			279.170.044	278.846.765	323.279	99,88%
10928101610500100025	INST EDUC HECTOR ABAD GOMEZ	181.542.501	129.740.926	32.113.383			279.170.044	278.846.765	323.279	99,88%
10928101610500100025	RECURSOS PROPIOS	8.255.000	6.370.397				14.625.397	14.299.819	325.578	97,77%
10928101610500100025	Intereses de mora rentas contractuales							67.000	(67.000)	
10928101610500100025	Certificados egresados por fuera del siste	1.200.000					1.200.000	1.109.050	90.950	92,42%
10928101610500100025	Ingresos por Contrato de Concesión	7.050.000					7.050.000	6.750.000	300.000	95,74%
10928101610500100025	Rendimientos de operaciones financieras:	5.000					5.000	3.372	1.628	67,44%
10928101610500100025	Otros Recursos del Balance recursos pro		6.370.397				6.370.397	6.370.397		100,00%
10928101610500100025	TRANSFERENCIAS NACIONALES SC	173.287.501	37.853.595	32.113.383			179.027.713	179.030.012	(2.299)	100,00%
10928101610500100025	Transferencias Nacionales SGP Gratuida	173.267.501	26.466.397	32.113.383			167.620.515	167.620.515		100,00%
10928101610500100025	Rendimientos de operaciones financieras:	20.000					20.000	22.299	(2.299)	111,50%
10928101610500100025	Otros Recursos del Balance SGP		11.387.198				11.387.198	11.387.198		100,00%
10928101610500100025	TRANSFERENCIAS MUNICIPALES		75.718.523				75.718.523	75.718.523		100,00%
10928101610500100025	Otras transferencias municipales		38.068.162				38.068.162	38.068.162		100,00%
10928101610500100025	Otros Recursos del Balance transferenci:		37.650.361				37.650.361	37.650.361		100,00%
10928101610500100025	PRESUPUESTO PARTICIPATIVO		308.834				308.834	308.834		100,00%
10928101610500100025	Otros Recursos del Balance presupuesto		308.834				308.834	308.834		100,00%
10928101610500100025	DONACIONES		9.489.577				9.489.577	9.489.577		100,00%
10928101610500100025	Donaciones		9.489.577				9.489.577	9.489.577		100,00%



TATIANA PEREZ
TESORERO



ELKIN RAMIRO OSORIO VELASQUEZ
RECTOR